


YATIRIM FONLARI HAFTALIK BÜLTENİ

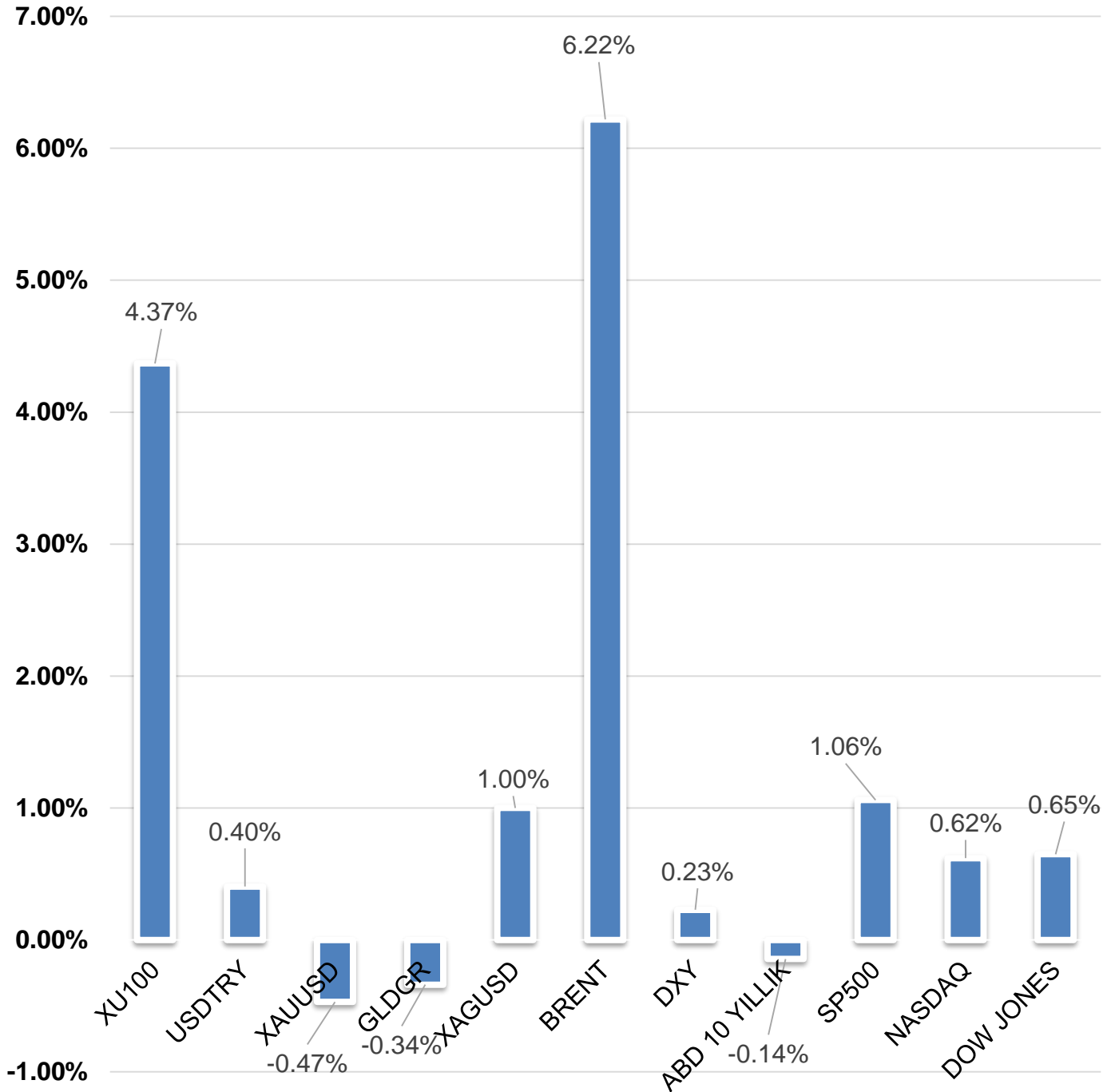


 **HALKYATIRIM**

halkyatirim.com.tr | 444 42 55

➤ Geçtiğimiz hafta piyasadaki gelişmeler;

HAFTALIK PERFORMANS (%)



➤ Yatırım Fonlarım En Yüksek İlk 10 Getiri

Fon Kodu	Fon Adı	Haftalık Getiri(%)
BUL	Aktif Portföy İnşaat Sektörü His.Sn.Serb.(TL)(HSYF)	8.53
ZLH	Ziraat Portföy BIST 100-30 Şirk.His.Sen. Fonu(HSYF)	6.81
ZIV	Ziraat Port. BIST30 Dışı Yıl. Paz. Şirk. HSYF	6.58
TTE	İş Portföy BIST Tkn. Ağr.Sn.r.End.His.Sen. (TL) Fonu	6.51
YHZ	Yapı Kredi Port. BIST Tekno. Ağrl. Sınırlamalı HSYF	6.42
IVF	İstanbul Portföy Katılım Hisse Senedi(TL)Fonu(HSYF)	6.37
GBH	Garanti Portföy Birinci His. Sen. Serbest Fon(HSYF)	6.12
YUB	Yapı Kredi Port. Karaköy His.Sen. Sırbst Fon (HSYF)	5.97
YHS	Yapı Kredi Port. Bir. His .Sen. Fonu (HSYF)	5.77
YLY	Yapı Kredi Port.Kilyos Kar Payı Öd.Serbest(TL)HSYF	5.71

➤ Yatırım Fonlarım En Düşük İlk 10 Getiri

Fon Kodu	Fon Adı	Haftalık Getiri(%)
IMF	İstanbul Portföy Maestro Serbest Fon	-1.75
KZL	Kuveyt Türk Portföy Altın Katılım Fonu	-1.2
KUT	Kuveyt Türk Portföy Kıymetli Madenler Katılım Fonu	-1.2
GTA	Garanti Portföy Altın Fonu	-0.99
IOG	İş Portföy Gümüş Serbest Fon	-0.92
TCA	Ziraat Portföy Altın Katılım Fonu	-0.89
RPG	Rota Portföy Altın Fonu	-0.79
YKT	Yapı Kredi Port. Altın Fonu	-0.61
TAU	İş Portföy BIST Banka End.His.Sn. (TL) Fonu (HSYF)	-0.4
NJF	Nurul Portföy Altın Fonu	-0.38

İlgili fon detaylarına ulaşmak için [tıklayınız.](#)

IVF - İSTANBUL PORTFÖY KATILIM HİSSE SENEDİ (TL) FONU (HİSSE SENEDİ YOĞUN FON)

Halk Yatırım Araştırma ve Yatırım Danışmanlığı tarafından verilen öneriler ile yönetilen İstanbul Portföy Katılım Hisse Senedi (TL) Fonu (IVF) geçen hafta %6.37 getiri sağlayarak haftanın en çok getiri sağlayan katılım hisse senedi fonu olmuştur. Aynı süreçte Katılım 50 endeksi %5.34 yükselmiştir. Böylece IVF Fonumuz Katılım 50 endeksine göre %1.03 pozitif getiri sağlamıştır.

İSTANBUL PORTFÖY KATILIM HİSSE SENEDİ (TL) FONU (HİSSE SENEDİ YOĞUN FON)

Son Fiyat (TL)	Günlük Getiri (%)	Pay (Adet)	Fon Toplam Değer (TL)	Kategorisi
2,968363	%1,5445	24.735.193	73.423.032,4	Hisse Senedi Fonu
Son Bir Yıllık Kategori Derecesi		Yatırımcı Sayısı (Kişi)	Pazar Payı	
65 / 110		827	%0,07	

Son 1 Ay Getirisi
%13,814152

Son 3 Ay Getirisi
%2,170057

Son 6 Ay Getirisi
%18,884648

Son 1 Yıl Getirisi
%76,847647

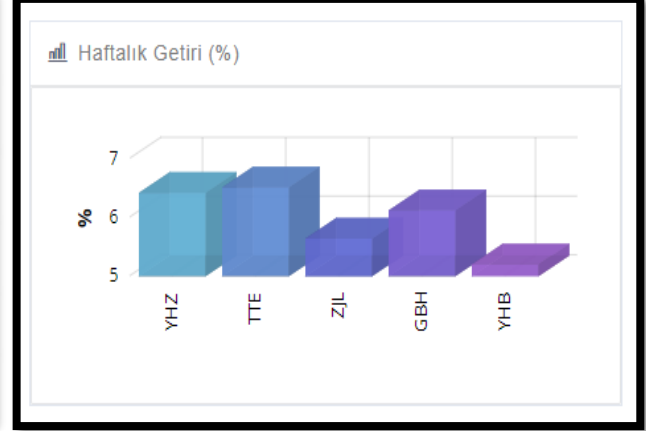
Karşılaştırmalı Fon Getirileri (%)

Kod	Fonlar	Fiyat	Günlük (%)	Haftalık (%)	Aylık (%)	6 Aylık (%)	Yılbaşı (%)	Yıllık (%)	Risk Değeri
IVF	İstanbul Portföy Katılım Hisse Senedi(TL)Fonu(HSYF)	2,968363	1,5445	6,3656	13,8142	22,0223	13,8142	73,9981	6
ZPE	Ziraat Portföy Katılım His. Sen. Fonu (HSYF)	17,902607	1,5045	5,6682	11,1322	27,3922	11,1322	67,2321	6
KPU	Kuveyt Türk Portföy İki.Kat.His.Sen.(TL)Fonu(HSYF)	2,052748	1,4320	5,3488	13,5232	36,2361	13,5232		6
MPS	Aktif Portföy Katılım His. Sen. (TL) Fonu (HSYF)	12,793872	1,2731	5,1522	12,9667	25,0851	12,9667	64,5289	5
HKH	Hedef Portföy Katılım Hisse Senedi (TL) Fonu (HSYF)	5,137787	1,0743	5,1244	17,7789	32,7889	17,7789	119,6412	5
GKV	Garanti Portföy Katılım His. Sen. (TL) Fonu (HSYF)	3,966277	1,6378	5,0276	12,7781	25,1343	12,7781	76,1805	5
KPC	Kuveyt Türk Portföy Kat.His.Senedi (TL) Fonu (HSYF)	9,240265	1,2601	4,8582	13,6373	37,0097	13,6373	95,2864	6
ELZ	Qinvest Portföy Katılım Hisse Senedi Fonu (HSYF)	7,104740	1,4618	4,7967	11,6507	32,7827	11,6507	74,8317	6
DKH	Deniz Portföy Katılım Hisse Senedi (TL) Fonu (HSYF)	1,732940	1,2448	4,7106	16,6097	27,5388	16,6097		5
OHK	Oyak Portföy Katılım Hisse Senedi (TL) Fonu (HSYF)	1,622226	1,1147	4,4712	12,4099	32,4353	12,4099	65,2594	6
RBH	Albaraka Portföy Katılım His. Sen. Fonu	15,307826	1,2207	4,2075	12,8095	31,8586	12,8095	64,3780	6
KST	Allbatross Portföy Katılım His. Sen.(TL) Fonu(HSYF)	1,158690	1,4978	3,9723	11,3543		11,3543		6
KTI	Azimet Portföy Katılım Hisse Senedi Fonu (HSYF)	0,985849	0,6322	2,8658	8,5510		8,5510		6

- **IVF fonumuz geçen hafta %6.37 getiri sağlayarak haftanın en çok getiri sağlayan katılım hisse senedi fonu olmuştur.**
- **IVF fonumuz yıllık sağladığı %73.99 getiri ile en çok kazandıran katılım hisse senedi fonlarından biri olmuştur.**
- **İlgili verilere <https://fonbul.halkyatirim.com.tr/YatirimFonlari/FonGetirileri/Getiri> linke tıklayarak ulaşabilirsiniz**

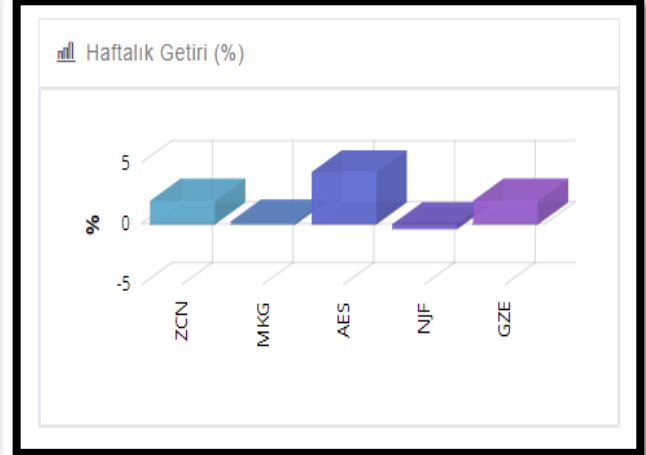
- Geçen haftanın kazananı **Hisse Senedi Fonları** oldu.

Fon Kodu	Fon Adı	Haftalık Getiri(%)
ZLH	Ziraat Portföy BIST 100-30 Şirk.His.Sen. Fonu(HSYF)	6.81
ZJV	Ziraat Port. BIST30 Dışı Yıl. Paz. Şirk. HSYF	6.58
TTE	İş Portföy BIST Tkn. Ağr.Snr.End.His.Sen. (TL) Fonu	6.51
YHZ	Yapı Kredi Port. BIST Tekno. Ağrl. Sınırlamalı HSYF	6.42
GBH	Garanti Portföy Birinci His. Sen. Serbest Fon(HSYF)	6.12



- Geçen haftanın kaybedeni **Kıymetli Madenler ve Emtia Fonları** oldu.

Fon Kodu	Fon Adı	Haftalık Getiri(%)
KZL	Kuveyt Türk Portföy Altın Katılım Fonu	-1.2
KUT	Kuveyt Türk Portföy Kıymetli Madenler Katılım Fonu	-1.2
GTA	Garanti Portföy Altın Fonu	-0.99
IOG	İş Portföy Gümüş Serbest Fon	-0.92
TCA	Ziraat Portföy Altın Katılım Fonu	-0.89



➤ HAFTANIN LİDER FONUNU TANIYALIM

Aktif Portföy İnşaat Sektörü Hisse Senedi Serbest (TL) Fon (Hisse Senedi Yoğun Fon)

Yatırım Amacı ve Politikası

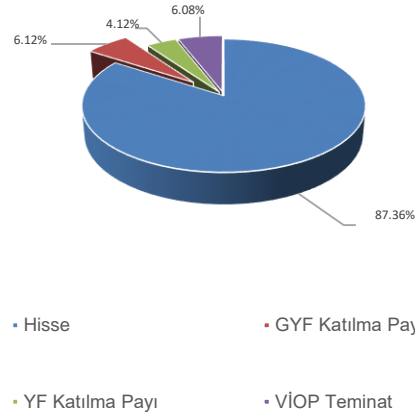
Fon toplam değerinin en az %80'i devamlı olarak XGMYO (BISTGayrimenkul Yatırım Ortaklığı), XINSA (BIST İnşaat), XMANA (BIST Metal Ana) ve XTAST (BIST Taş, Toprak) endekslerinde yer alan ortaklık paylarına ve bu paylardan oluşan endeksleri takip etmek üzere kurulan yerli borsa yatırım fonları katılma paylarına yatırılır. Fon'un yatırım amacı, yatırımcının inşaat sektöründe ve inşaat sektörünün alt ve ilişkili sektörlerinde (çimento, beton, demirçelik vs.) faaliyet gösteren şirketlerin büyüme olanaklarına ve kazançlarına iştirak etmesini sağlamaktır.

1 2 3 4 5 6 7

Not: 1-2 Düşük Risk, 3-4-5 Orta Risk, 6-7 Yüksek risk seviyelerini ifade etmektedir.

Fon Portföy Yöneticisi	Aktif Portföy
Fon Kodu	BUL
Kuruluş Tarihi	25.10.2023
Tedavüldeki Payı	17.581.808,00
Fon Aktif Değeri(TL)	16.490.127,71
Yatırımcı Sayısı	576

Fon Varlık Dağılımı



Fon Getirisi ve Ölçüt Getiri			
Periyot	Fon Net Getiri (%)	Ölçüt Getiri (%)	Mevduat Eşleniği
Son 1 Ay	9.83	13.29	124.18
Son 3 Ay	-	-	-
Son 6 Ay	-	-	-
Son 1 Yıl	-	-	-

İlgili fona ulaşmak için [tıklayınız.](#)

➤ Haftalık Yatırım Fon dağılım önerilerine bakıldığında;

Haftalık normal fon dağılımlarında **Hisse Senedi ve Değişken** fonlar ağırlık olarak öne çıkmaktadır. Agresif dağılım getirisi **%3.87**, Dengeli dağılım getirisi **%2.03** ve Korumacı dağılım getirisi **%1.01** olarak gerçekleşmiştir.



Haftalık Katılım fon dağılımlarında **Hisse Senedi, Sürdürülebilirlik Katılım** fonları ağırlık olarak öne çıkmaktadır. Agresif dağılım getirisi **%3.72**, Dengeli dağılım getirisi **%1.66** ve Korumacı dağılım getirisi **%0.88** olarak gerçekleşmiştir.



Haftalık Takvim

Haftalık Veri Takvimi						
Tarih	TSİ	Ülke	Açıklanacak Veri	Dönemi	Beklenti	Önceki
29 Ocak	15:00	Euro Bölgesi	AMB Üyesi Guindos'un Konuşması	-	-	-
29 Ocak	17:30	ABD	Dallas Fed İmalat Aktivite Endeksi	Ocak	-	-9.30
30 Ocak	10:00	Türkiye	Ekonomik Güven	Ocak	-	96.4
30 Ocak	12:00	Euro Bölgesi	AMB Üyesi Lane'in Konuşması	-	-	-
30 Ocak	13:00	Euro Bölgesi	GSYİH (Çeyreklik)	4. Çeyrek	-0.1%	-0.1%
30 Ocak	13:00	Euro Bölgesi	GSYİH (Yıllık)	4. Çeyrek	-	0.0%
30 Ocak	13:00	Euro Bölgesi	Tüketici Güveni	Ocak	-	96.4
30 Ocak	13:00	Euro Bölgesi	Sanayi Güveni	Ocak	-	-9.2
30 Ocak	13:00	Euro Bölgesi	Hizmet Güveni	Ocak	-	8.4
30 Ocak	17:00	ABD	FHFA Konut Fiyat Endeksi (Aylık)	Kasım	-	0.3%
30 Ocak	18:00	ABD	Conference Board Tüketici Güveni	Ocak	112.5	110.7%
30 Ocak	18:00	ABD	JOLTS Açık İş Pozisyonları	Aralık	-	8790k
30 Ocak	18:30	Euro Bölgesi	AMB Üyesi Nagel'in Konuşması	-	-	-
30 Ocak	18:30	ABD	Dallas Fed Hizmetli Aktivite Endeksi	Ocak	-	-8.7
31 Ocak	2:50	Japonya	Perakende Satışlar (Aylık)	Aralık	0.0%	1.0%
31 Ocak	2:50	Japonya	Perakende Satışlar (Yıllık)	Aralık	4.9%	5.4%
31 Ocak	2:50	Japonya	Sanayi Üretimi (Aylık, Öncü)	Aralık	2.5%	-0.9%
31 Ocak	2:50	Japonya	Sanayi Üretimi (Yıllık, Öncü)	Aralık	0.1%	-1.4%
31 Ocak	4:30	Çin	İmalat PMI	Ocak	49.2	49.0
31 Ocak	4:30	Çin	İmalat Dışı PMI	Ocak	50.6	50.4
31 Ocak	10:00	Türkiye	Ticaret Dengesi (Milyar Dolar)	Aralık	-	-5.92
31 Ocak	11:00	Türkiye	Yabancı Turist Girişleri (Yıllık)	Aralık	-	-1.0%
31 Ocak	15:00	ABD	MBA Mortgage Başvuruları	26-Jan	-	3.7%
31 Ocak	16:15	ABD	ADP Tarım Dışı İstihdam	Ocak	150k	164k
31 Ocak	17:45	ABD	MNI Chicago PMI	Ocak	48.1	47.2
31 Ocak	22:00	ABD	FOMC Faiz Kararı Toplantısı	31-Jan	5,25%-5,50%	5,25%-5,50%
31 Ocak	22:30	ABD	Fed Başkanı Powell'in Konuşması	-	-	-
1 Şubat	3:30	Japonya	Jibun Bank İmalat PMI (Final)	Ocak	-	48.0
1 Şubat	4:45	Çin	Caixin İmalat PMI	Ocak	50.9	50.8
1 Şubat	10:00	Türkiye	S&P Global İmalat PMI	Ocak	-	47.4
1 Şubat	12:00	Euro Bölgesi	HCOB İmalat PMI (Final)	Ocak	-	46.6
1 Şubat	13:00	Euro Bölgesi	TÜFE (Aylık, Öncü)	Ocak	-0.30%	0.20%
1 Şubat	13:00	Euro Bölgesi	Çekirdek TÜFE (Yıllık, Öncü)	Ocak	3.4%	3.4%
1 Şubat	14:30	Euro Bölgesi	AMB Üyesi Lane'in Konuşması	-	-	-
1 Şubat	16:30	ABD	Haftalık İşsizlik Maaşı Başvuruları	27-Jan	-	214k
1 Şubat	16:30	ABD	Devam Eden İşsizlik Maaşı Başvuruları	20-Jan	-	1833k
1 Şubat	17:45	ABD	S&P Global İmalat PMI (Final)	Ocak	-	50.3%
1 Şubat	18:00	ABD	İnşaat Harcamaları (Aylık)	Aralık	0.5%	0.4%
1 Şubat	18:00	ABD	ISM İmalat	Ocak	47.5	47.4
1 Şubat	18:00	ABD	ISM Yeni Siparişler	Ocak	-	47.1
1 Şubat	18:00	ABD	ISM İstihdam	Ocak	-	48.1
1 Şubat	18:00	ABD	ISM Ödenen Fiyatlar	Ocak	-	45.2
2 Şubat	16:30	ABD	Tarım Dışı İstihdam	Ocak	185k	216k
2 Şubat	16:30	ABD	İşsizlik Oranı	Ocak	3.7%	3.7%
2 Şubat	16:30	ABD	Ortalama Saatlik Kazançlar (Aylık)	Ocak	0.3%	0.4%
2 Şubat	16:30	ABD	Ortalama Saatlik Kazançlar (Yıllık)	Ocak	4.1%	4.1%
2 Şubat	18:00	ABD	Michigan Üniversitesi Tüketici Hissiyatı (Final)	Ocak	78.8	78.8
2 Şubat	18:00	ABD	Michigan Üniversitesi Cari Koşullar Endeksi (Final)	Ocak	-	83.3
2 Şubat	18:00	ABD	Michigan Üniversitesi Beklentiler (Final)	Ocak	-	75.9
2 Şubat	18:00	ABD	Michigan Üniversitesi 1 Yıllık Enflasyon Beklentisi (Final)	Ocak	-	2.90%
2 Şubat	18:00	ABD	Michigan Üniversitesi 5-10 Yıllık Enflasyon Beklentisi (Final)	Ocak	-	2.80%
2 Şubat	18:00	ABD	Fabrika Siparişleri	Aralık	0.5%	2.6%
2 Şubat	18:00	ABD	Dayanıklı Mal Siparişleri (Final)	Aralık	-	0%
2 Şubat	18:00	ABD	Çekirdek Dayanıklı Mal Siparişleri (Final)	Aralık	-	0.6%

Kaynak: Bloomberg, TCMB, TÜİK, HLY Araştırma, Foreks Türkiye

Yatırım Danışmanlığı ve Bireysel Portföy Yönetimi

Özlem ÜNAL
Müdür

Semih Can ÖZER
Uzman

Gizem Tetik ARGİN
Uzman

Semih ÖZER
Uzman

Huzeyfe KARAKUŞ
Uzman



yrtanismanligibpy@halkyatirim.com.tr



0 (216) 285 09 00

ÇEKİNCE

"Yatırım Danışmanlığı" hizmeti; aracı kurumlar, portföy yönetim şirketleri, mevduat kabul etmeyen bankalar ile müşteri arasında imzalanacak Yatırım Danışmanlığı sözleşmesi çerçevesinde sunulmaktadır. Burada yer alan bilgi, yorum ve tavsiyeleri, kişilerin yerindelik testi ile belirlediği risk seviyeleri dikkate alınarak, Halk Yatırım Yatırım Danışmanlığı ve Araştırma birimi nezdinde güvenilir olduğuna inanılan bilgi kaynaklarından yararlanarak hazırlanmakta ve kişiye özel sunulmaktadır. Verilen bu tavsiyeler mali durumunuz ile risk ve getiri tercihlerinize uygun olmayabilir. Bu nedenle, risk yapınıza uygun olmayan şekilde sadece burada yer alan bilgilere dayanılarak yatırım kararı verilmesi beklentilerinize uygun sonuçlar doğurmayabilir. Size özel olarak tahsis edilen Yatırım Danışmanınız ile irtibata geçmeniz ve mali durumunuz ve risk seviyelerinize uygun kararları birlikte almanız tavsiye edilir.

Veri ve grafikler güvenilirliğine inandığımız güvenilir kaynaklardan derlenmiş olup, yapılan yorumlar sadece HALK YATIRIM MENKUL DEĞERLER A.Ş. Yatırım Danışmanlığı'nın beklentilerini yansıtmaktadır. Bu bilgiler ışığında yapılan ve yapılacak olan ileriye dönük yatırımların sonuçlarından Şirketimiz hiçbir şekilde sorumlu tutulamaz. Ayrıca, Halk Yatırım Menkul Kıymetler A.Ş.'nin yazılı izni olmadıkça içeriği kısmen ya da tamamen üçüncü kişilerce hiç bir şekil ve ortamda yayınlanamaz, iktisap edilemez, alıntı yapılamaz, kullanılamaz. İleti, gönderilen kişiye özel ve münhasırdır. İlave olarak, bu raporun gönderildiği ve yukarıdaki açıklamalarımız doğrultusunda kullanıldığı ülkelerdeki yasal düzenlemelerden kaynaklı tüm talep ve dava haklarımız saklıdır.

Uyarı Notu: Bu e-posta'nın içerdiği bilgiler (ekleri dahil olmak üzere) gizlidir. Onayımız olmaksızın üçüncü kişilere açıklanamaz. Bu mesajın gönderilmek istendiği kişi değilseniz, lütfen mesajı sisteminizden derhal siliniz. Halk Yatırım Menkul Değerler A.Ş. bu mesajın içerdiği bilgilerin doğruluğu veya eksiksiz olduğu konusunda bir garanti vermemektedir. Bu nedenle bilgilerin ne şekilde olursa olsun, içeriğinden, iletilmesinden, alınmasından, saklanmasından sorumlu değildir. Bu mesajın içeriği yazarına ait olup, Halk Yatırım Menkul Değerler A.Ş.'nin görüşlerini içermeyebilir.